



Projet de recherche: Le peuple et la culture Secwepemc

Nom: _____

Ce projet est un projet de recherche à propos du peuple et de la culture Secwepemc. Chaque page de ce livret contient des questions et des manières de présenter les réponses. Lorsque tu as répondu aux questions, tu peux les présenter dans un dossier comme dans les modèles ci-dessous. Assure-toi que tu as répondu aux questions complètement et clairement et que ton projet final est beau et propre.

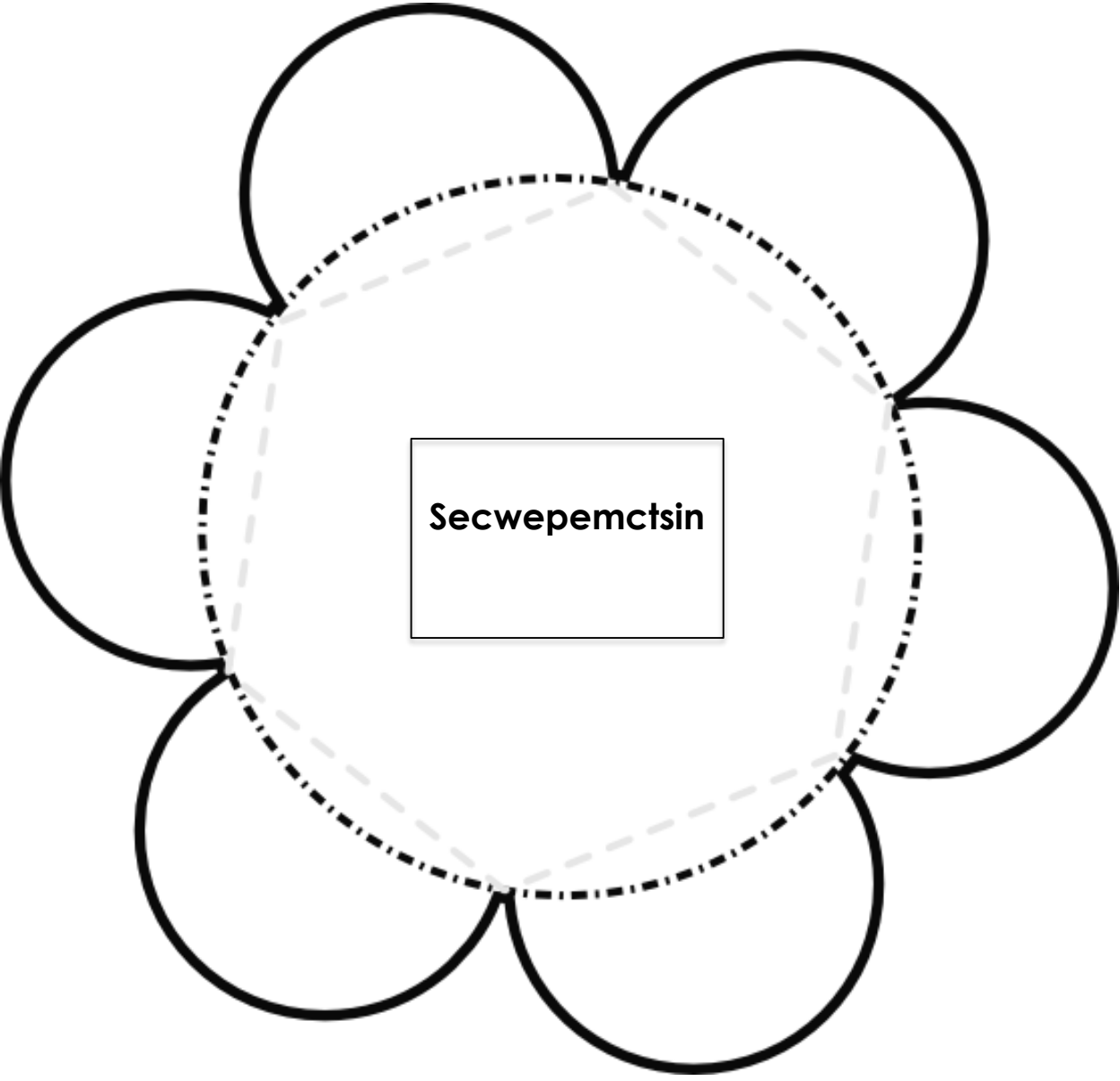


Mes connaissances antérieures

Ce que je sais déjà au sujet de la culture
ou du peuple Secwepemc

Ce que je VEUX apprendre au sujet
de la culture ou du
peuple Secwepemc.

Écris ce que tu sais déjà et ce que tu
veux apprendre au sujet de la culture
Secwepemc. Découpe le livret et plie sur
les lignes pointillées.



Secwepemctsin

Secwepemctsin

Apprends 6 mots en Secwepemctsin. Apprends comment les prononcer, et écris les mots et leurs définitions sur les pétales de la fleur. Découpe la fleur et plie sur les lianes

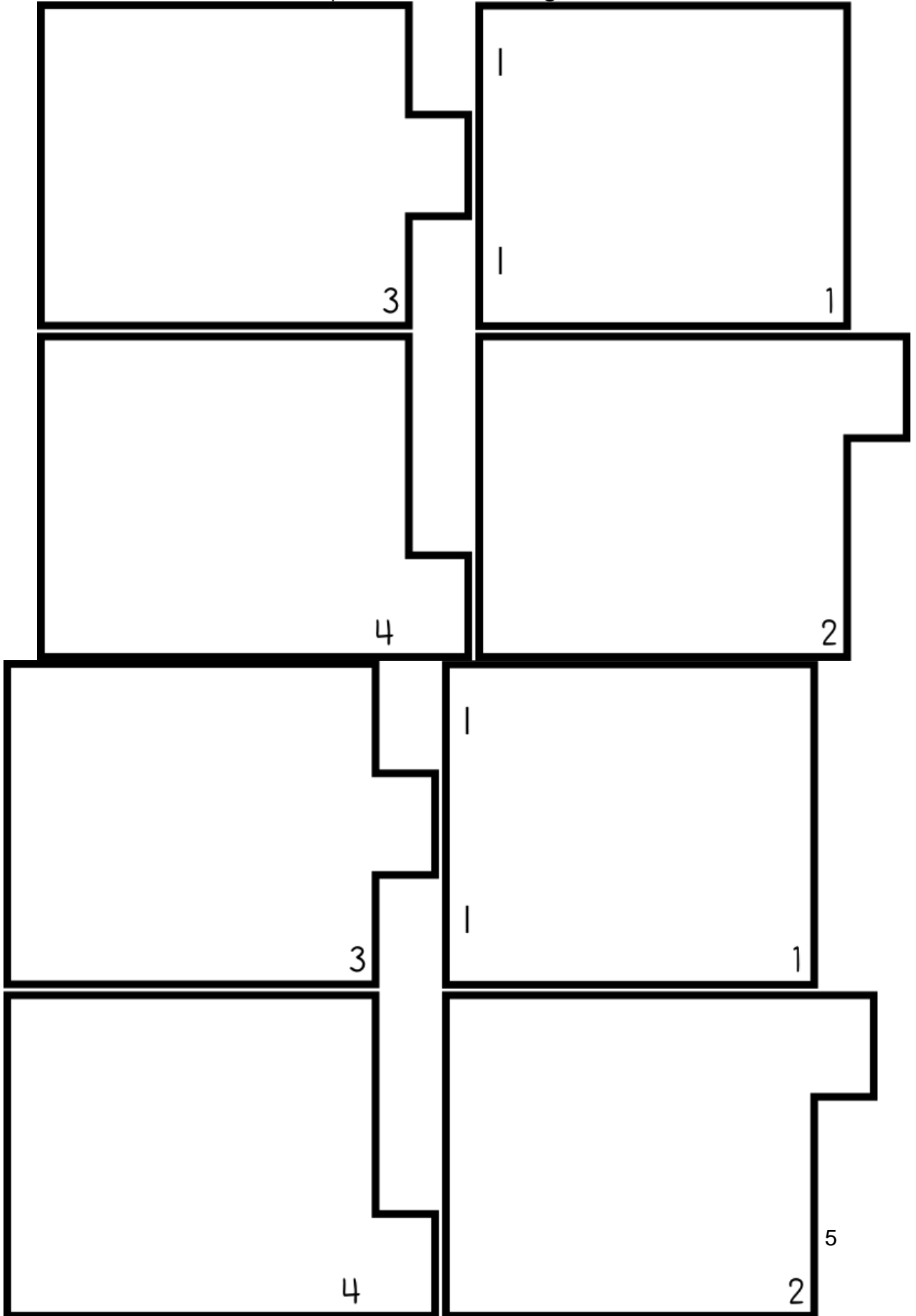
Sur la carte ci-dessous, indique les communautés du peuple Secwepemc.
Colorie la carte. Pourquoi est-ce que le peuple Secwepemc habite dans ces régions?



Une histoire traditionnelle

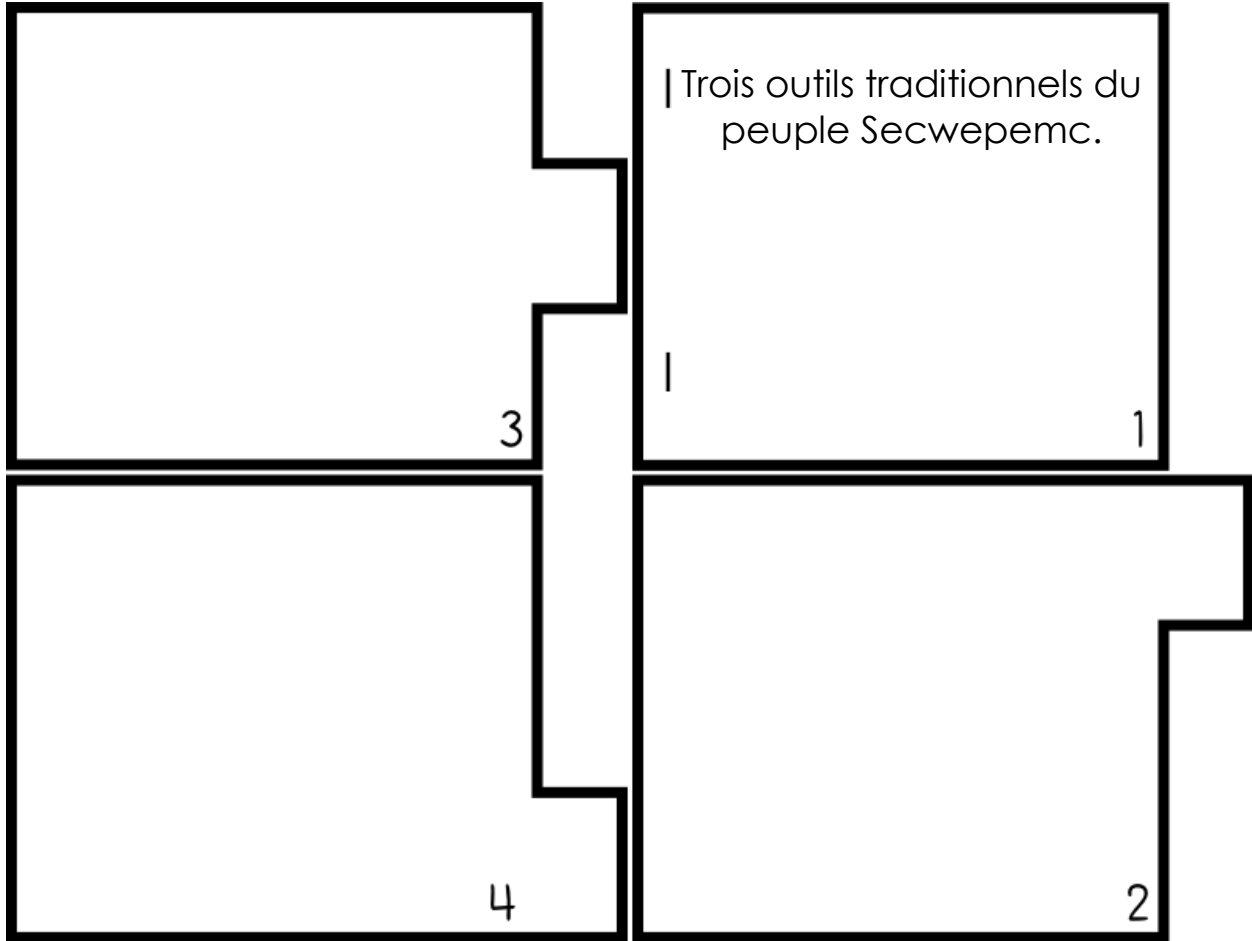
Raconte et illustre une histoire traditionnelle Secwepemc.

Crée un petit livre avec l'agrafeuse.

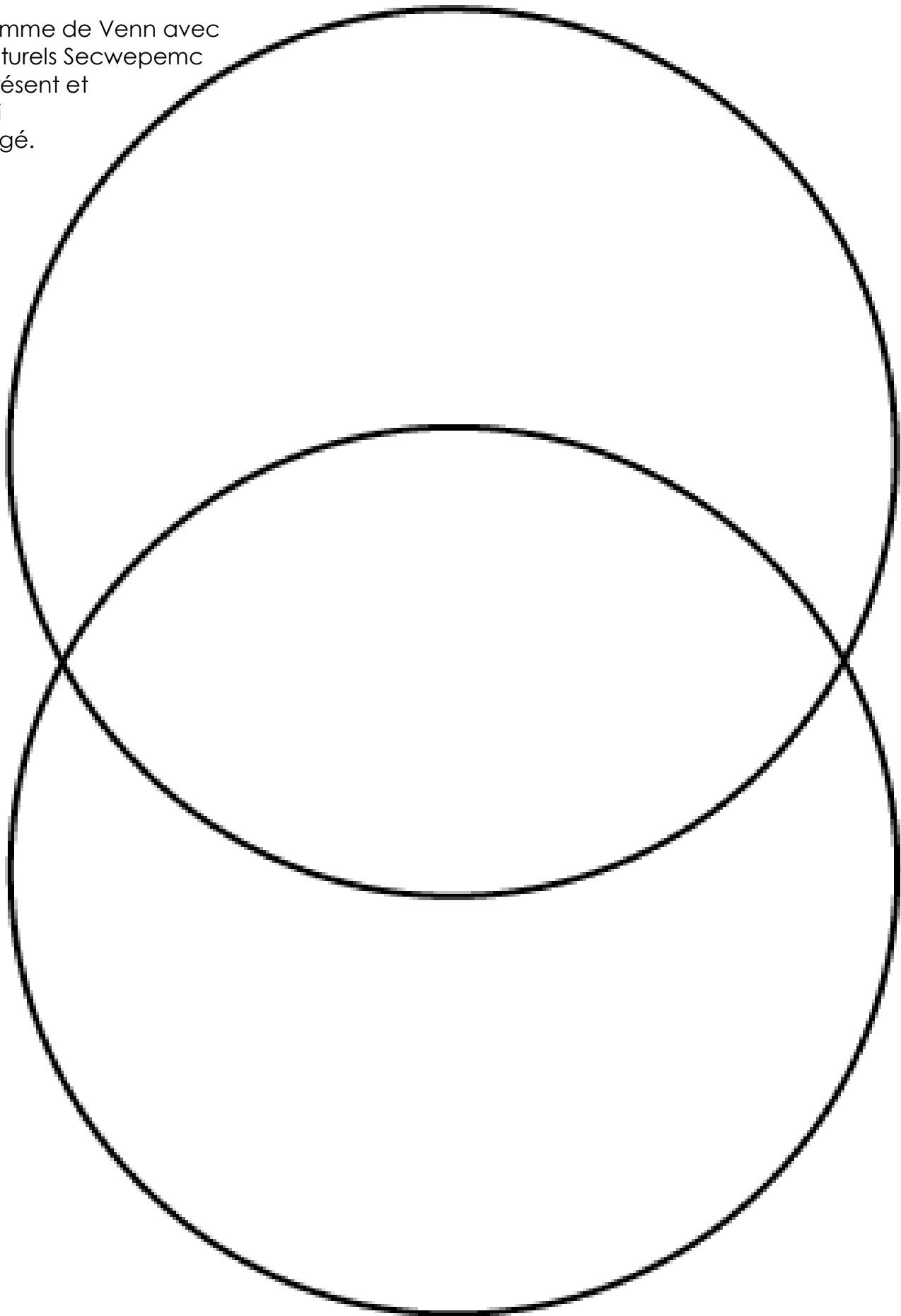


Outils traditionnels

Dessine et décris trois exemples d'outils traditionnels
du peuple Secwepemc.
Crée un petit livre avec l'agrafeuse.



Crée un diagramme de Venn avec des aspects culturels Secwepemc du passé, du présent et des aspects qui n'ont pas changé.

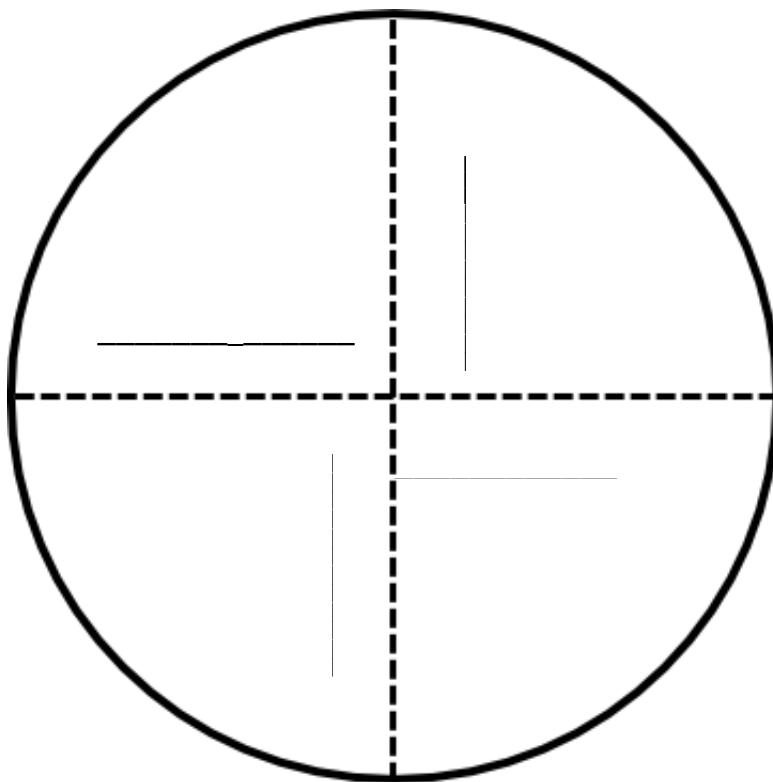


Les aliments
traditionnels

+

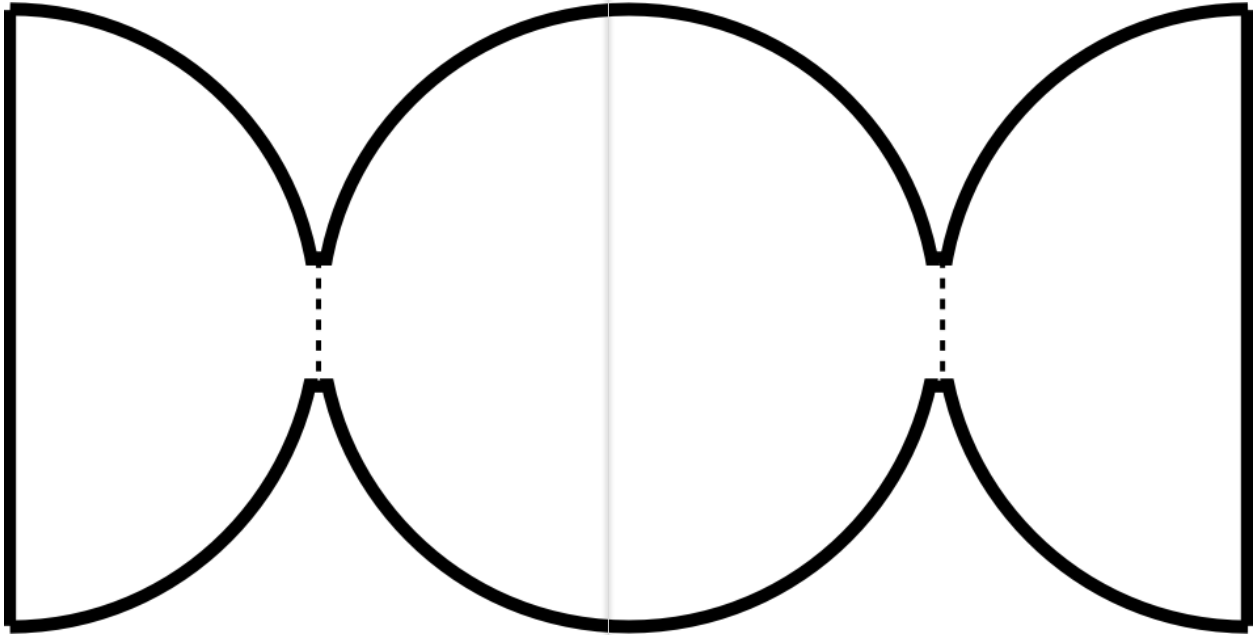
Les aliments traditionnels

Dessine et nomme quatre
exemples d'aliments tradition-
nels du peuple Secwepemc.
Découpe les deux cercles, et
attache-les avec une attache
parisienne.

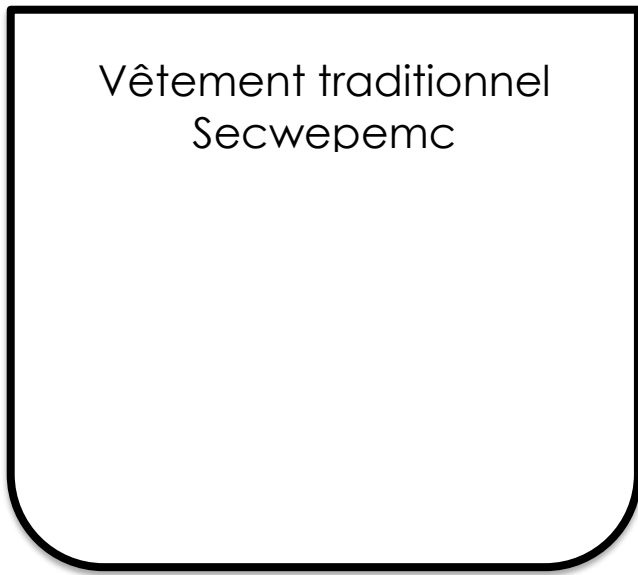
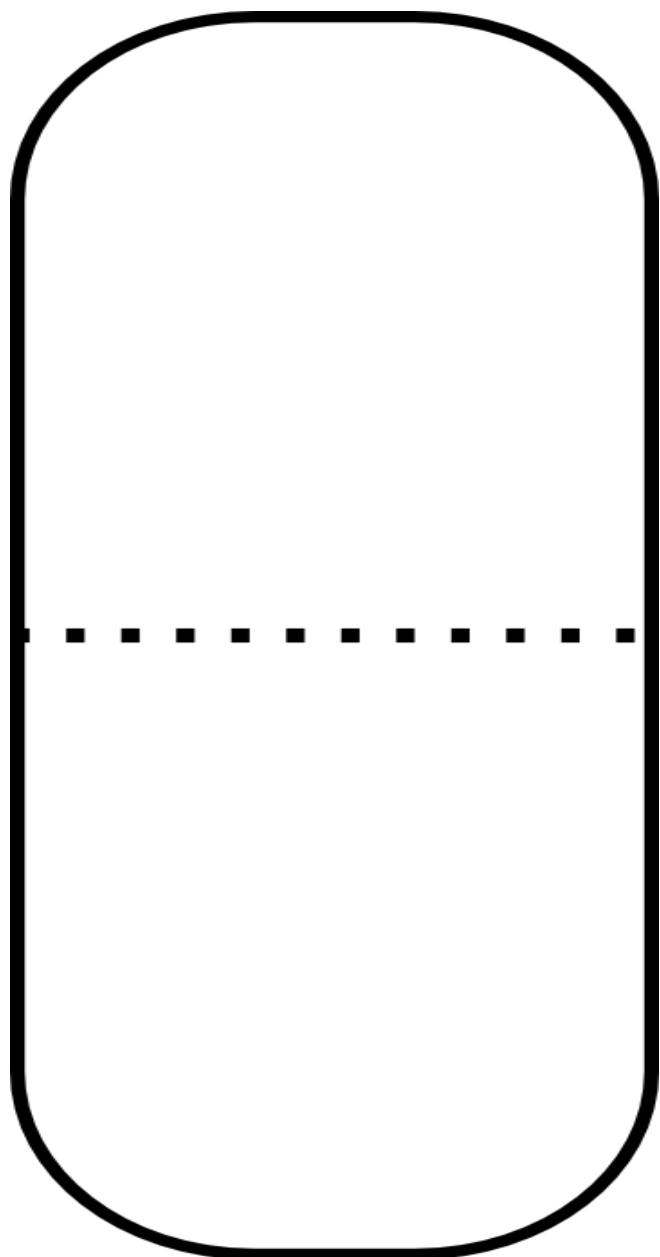


Un panier traditionnel

Dessine un exemple d'un panier
Secwepemc et décris comment on l'aurait
fabriqué. Découpe le livret et plie sur les
lignes pointillés.



Dessine un exemple de vêtement traditionnel Secwepemc et décris comment on l'aurait fabriqué. Découpe le livret et la page titre. Plie le livret sur la ligne pointillé et attache la page titre.



Vêtement traditionnel
Secwepemc

Actualités

Les victoires et les défis
contemporains

Découpe le livret et le rectangle.
Plie le livre sur la ligne pointillée.
Colle la page titre sur la couverture
du livret.

Décris une victoire contemporaine
Secwepemc

Décris un défi contemporain
Secwepemc

Des ressources utiles:

- Des personnes Secwepemc dans notre communauté.
- <http://secwepemc.sd73.bc.ca/>
- <http://www.landoftheshuswap.com/>
- <http://spiritmap.ca/>
- <http://www.canadiangeographic.com/atlas/themes.aspx?id=first&lang=Fr> (Cliquez sur tous les onglets pour avoir plus d'information)
- <http://firstpeoplesofcanada.com/index.html>
- <http://www.ethnologue.com/country/CA/maps>
- <http://fnpim-cippn.aandc-aadnc.gc.ca/index-eng.html>
- La musée Secwepemc à Kamloops
- D'autres ???

Évaluation:

	Incomplet 1	À travailler 2	Bon 3	Exceptionnel 4
<p>Ton projet contient de l'information pertinente, correcte et intéressante</p> <p>Tu as répondu à tous les questions complètement et en détail.</p>				
<p>Ton français est soigné et tu as utilisé tes propres mots (et non "google translate" ou "SDL.")</p> <p>Ton projet final est propre, beau et clair.</p> <p>Tu as travaillé fort en classe et tu as bien utilisé ton temps.</p>				

Total:

/20